










SISTEMA MUNICIPAL PARA EL DESARROLLO INTEGRAL DE LA FAMILIA
ZEMPOALA, ESTADO LIBRE Y SOBERANO DE HIDALGO.
 Fichas Técnicas de Indicadores de Resultados
 Espacios de Alimentación Encuentro y Desarrollo Ejercicio Fiscal 2026

Nombre del Área: Dirección de Alimentación y Nutrición		MIR (Año): 2026	1er Trimestre 2026
Nombre del proyecto: Espacios de Alimentación, Encuentro y Desarrollo			
I. DATOS DE IDENTIFICACIÓN DEL PROYECTO			
Órgano Superior: Sistema Municipal para el Desarrollo Integral de la Familia de Zempoala		Prioridades: Alimentación de Calidad	
Programa: Espacios de Alimentación, Encuentro y Desarrollo		Dirección Responsable: Alimentación y Nutrición	
Clave del Indicador: IR/EAED/F/25			
Alineación al PDE		Acuerdo 2: Bienestar del pueblo	
Alineación al ODS		1: Fin de la Pobreza, 2: Hambre Cero, 10: Reducción de Desigualdades	
Objetivo: Contribuir al Acceso a la Alimentación de la población inscrita en el padrón de beneficiarios del Programa a través de la entrega de alimentos inocuos y nutritivos			
II. DATOS DE IDENTIFICACIÓN DEL INDICADOR			
Tipo del Indicador	Estratégico		
Nombre del Indicador:	Porcentaje de beneficiarios atendidos mediante la ejecución del programa		
Nivel a Medir: Fin	Dimensión a Medir: Eficacia		
Definición del Indicador: Nivel a Medir: Fin Desagregación geográfica: Municipal	Medir el porcentaje de beneficiarios atendidos mediante la ejecución del programa, respecto al total de población que integra el padrón de beneficiarios del mismo Dimensión a Medir: Eficacia Cobertura de Beneficiarios: a) Alumnos de primaria que se encuentren inscritos en el plantel oficial donde se encuentra instalado un espacio de alimentación; b) Alumnos inscritos en otro plantel escolar oficial de la localidad que requieran del apoyo alimentario c) Hombres y mujeres de todas las edades, residentes en dichas localidades que presenten alguna situación de vulnerabilidad entre las que se encuentran desnutrición, discapacidad, mujeres en periodo de lactancia, entre otros.		
Unidad de Medida del Resultado: Porcentaje	Interpretación del resultado: A mayor porcentaje, mayor número de beneficiarios atendidos conforme al padrón		
Responsable del Indicador:	Trinidad Yazmin Acosta Mentado		
Unidad de Medida del Resultado: Porcentaje	Interpretación del resultado: A mayor porcentaje, mayor número de beneficiarios atendidos conforme al padrón		
III. DATOS DEL INDICADOR			
Método de Cálculo: Número de beneficiarios atendidos mediante el programa / el número total de población que integra el padrón de beneficiarios del mismo, multiplicado x 100.			
Variable	Unidad de Medida de la Variable	Fuentes (Medios de Verificación)	Método de Recopilación de Datos
Número de beneficiarios atendidos mediante el programa (217)	Beneficiarios atendidos	Sistema de Información Estadística de Beneficiarios entre Base de datos del Dirección ejecutora	SIEB/Bases de datos
Total, de población que integra el padrón de beneficiarios (217)			
Rango de Valor: 0 a 100		Frecuencia de Medición: Anual	
Fecha de Disponibilidad de la Información de las Variables: 31 de marzo 2026			
Determinación de Metas			
Valor: 100%		Periodo de Cumplimiento: enero-marzo 2026	
Factibilidad: Si		Comportamiento del Indicador: Ascendente	
Línea Base: 217	Parámetros		Semaforización
Valor: 100%	Positivo		 71%-100%
Año: 2025	Aceptable		 41%-70%
Periodo: Enero- Marzo	Menor		 0%-40%

**SISTEMA MUNICIPAL PARA EL DESARROLLO INTEGRAL DE LA FAMILIA
ZEMPOALA, ESTADO LIBRE Y SOBERANO DE HIDALGO.**
Fichas Técnicas de Indicadores de Resultados
Espacios de Alimentación Encuentro y Desarrollo Ejercicio Fiscal 2026

Nombre del Área: Dirección de Alimentación y Nutrición		MIR (Año): 2026	1er Trimestre 2026
Nombre del proyecto: Espacios de Alimentación, Encuentro y Desarrollo			
I. DATOS DE IDENTIFICACIÓN DEL PROYECTO			
Órgano Superior: Sistema Municipal para el Desarrollo Integral de la Familia de Zempoala		Prioridades: Alimentación de Calidad	
Programa: Espacios de Alimentación, Encuentro y Desarrollo		Dirección Responsable: Alimentación y Nutrición	
Clave del Indicador: IR/EAED/P/25			
Alineación al PDE		Acuerdo 2: Bienestar del pueblo	
Alineación al ODS		1: Fin de la Pobreza, 2: Hambre Cero, 3: Salud y Bienestar, 10: Reducción de Desigualdades	
Objetivo Propósito: Mejorar el estado nutricional de beneficiarios			
II. DATOS DE IDENTIFICACIÓN DEL INDICADOR			
Tipo del Indicador	Estratégico		
Nombre del Indicador:	Porcentaje de beneficiarios que han mejorado su estado nutricional		
Definición del Indicador:	Medir el porcentaje de beneficiarios que han mejorado su estado nutricional, respecto al total de beneficiarios del padrón.		
Nivel a Medir: Propósito	Dimensión a Medir: Eficacia		
Desagregación geográfica: Municipal	Cobertura de Beneficiarios: a) Alumnos de primaria que se encuentren inscritos en el plantel oficial donde se encuentra instalado un espacio de alimentación; b) Alumnos inscritos en otro plantel escolar oficial de la localidad que requieran del apoyo alimentario c) Hombres y mujeres de todas las edades, residentes en dichas localidades que presenten alguna situación de vulnerabilidad entre las que se encuentran desnutrición, discapacidad, mujeres en periodo de lactancia, entre otros.		
Unidad de Medida del Resultado: Porcentaje	Interpretación del resultado: A mayor porcentaje, mayor número de beneficiarios que han mejorado su estado nutricional		
Responsable del Indicador:	Dirección de Alimentación y Nutrición		
III. DATOS DEL INDICADOR			
Método de Cálculo: Número de beneficiarios que han mejorado su estado nutricional, / el número total de población atendida, multiplicado x 100.			
Variable	Unidad de Medida de la Variable	Fuentes (Medios de Verificación)	Método de Recopilación de Datos
Número de beneficiarios que han mejorado su estado nutricional (156)	Beneficiarios	Base de datos de registro de beneficiarios	Registros administrativos de la Dirección a cargo
Número total población atendida (217)			
Rango de Valor: 0 a 100		Frecuencia de Medición: Anual	
Fecha de Disponibilidad de la Información de las Variables: 31 de marzo 2026			
Determinación de Metas			
Valor: 71.88%		Periodo de Cumplimiento: enero-marzo 2026	
Factibilidad: Si		Comportamiento del Indicador: Ascendente	
Línea Base: 217	Parámetros		Semaforización
Valor: 100%	Positivo		 71%-100%
Año: 2025	Aceptable		 41%-70%
Periodo: Enero-Diciembre	Menor		 0%-40%

SISTEMA MUNICIPAL PARA EL DESARROLLO INTEGRAL DE LA FAMILIA
ZEMPOALA, ESTADO LIBRE Y SOBERANO DE HIDALGO.
 Fichas Técnicas de Indicadores de Resultados
 Espacios de Alimentación Encuentro y Desarrollo Ejercicio Fiscal 2026




Nombre del Área: Dirección de Alimentación y Nutrición		MIR (Año): 2026	1er Trimestre 2026
Nombre del proyecto: Espacios de Alimentación, Encuentro y Desarrollo			
I. DATOS DE IDENTIFICACIÓN DEL PROYECTO			
Órgano Superior: Sistema Municipal para el Desarrollo Integral de la Familia de Zempoala		Prioridades: Alimentación de Calidad	
Programa: Espacios de Alimentación, Encuentro y Desarrollo		Dirección Responsable: Alimentación y Nutrición	
Clave del Indicador: IR/EAED/C1/25			
Alineación al PDE		Acuerdo 2: Bienestar del pueblo	
Alineación al ODS		1: Fin de la Pobreza, 2: Hambre Cero, 10: Reducción de Desigualdades	
Objetivo: Brindar raciones alimentarias a los beneficiarios			
II. DATOS DE IDENTIFICACIÓN DEL INDICADOR			
Tipo de indicador:	Gestión		
Nombre del Indicador:	Porcentaje de raciones alimentarias entregadas a beneficiarios		
Definición del Indicador:	Medir el porcentaje de raciones alimentarias entregadas, respecto del total de raciones programadas a entregar		
Nivel a Medir: Componente 1	Dimensión a Medir: Eficacia		
Desagregación geográfica: Municipal	Cobertura de Beneficiarios: a) Alumnos de primaria que se encuentren inscritos en el plantel oficial donde se encuentra instalado un espacio de alimentación; b) Alumnos inscritos en otro plantel escolar oficial de la localidad que requieran del apoyo alimentario c) Hombres y mujeres de todas las edades, residentes en dichas localidades que presenten alguna situación de vulnerabilidad entre las que se encuentran desnutrición, discapacidad, mujeres en periodo de lactancia, entre otros.		
Unidad de Medida del Resultado: Porcentaje	Interpretación del resultado: A mayor porcentaje, mayor número de raciones alimentarias entregadas		
Responsable del Indicador:	Dirección de Alimentación y Nutrición		
III. DATOS DEL INDICADOR			
Método de Cálculo: Número de raciones alimentarias entregadas, / el número total de raciones programadas a entregar, multiplicado x 100.			
Variable	Unidad de Medida de la Variable	Fuentes (Medios de Verificación)	Método de Recopilación de Datos
Número de raciones alimentarias entregadas (13,020)	Raciones alimentarias	Base de datos de número de raciones programadas a entregadas	Registros administrativos de la Dirección a cargo
Número total de raciones programadas a entregar (41,230)			
Rango de Valor: 0 a 100		Frecuencia de Medición: Anual	
Fecha de Disponibilidad de la Información de las Variables: 31 de marzo 2026			
Determinación de Metas			
Valor: 31.57%		Periodo de Cumplimiento: enero-marzo 2026	
Factibilidad: Si		Comportamiento del Indicador: Ascendente	
Línea Base: 41,230	Parámetros		Semaforización
Valor: 100%	Positivo		 71%-100%
Año: 2025	Aceptable		 41%-70%
Periodo: Enero- Diciembre	Menor		 0%-40%

SISTEMA MUNICIPAL PARA EL DESARROLLO INTEGRAL DE LA FAMILIA

ZEMPOALA, ESTADO LIBRE Y SOBERANO DE HIDALGO.




Fichas Técnicas de Indicadores de Resultados

Espacios de Alimentación Encuentro y Desarrollo Ejercicio Fiscal 2026




Nombre del Área: Dirección de Alimentación y Nutrición		MIR (Año): 2026	1er Trimestre 2026
Nombre del proyecto: Espacios de Alimentación, Encuentro y Desarrollo			
I. DATOS DE IDENTIFICACIÓN DEL PROYECTO			
Órgano Superior: Sistema Municipal para el Desarrollo Integral de la Familia de Zempoala		Prioridades: Alimentación de Calidad	
Programa: Espacios de Alimentación, Encuentro y Desarrollo		Dirección Responsable: Alimentación y Nutrición	
Clave del Indicador: IR/EAED/ A1(C1)/25			
Alineación al PDE		Acuerdo 2: Bienestar del pueblo	
Alineación al ODS		1: Fin de la Pobreza, 2: Hambre Cero, 10: Reducción de Desigualdades	
Objetivo Actividad: Conformar Comités Comunitarios de Participación Social			
II. DATOS DE IDENTIFICACIÓN DEL INDICADOR			
Tipo del indicador:	Gestión		
Nombre del Indicador:	Porcentaje de Comités Comunitarios de Participación Social conformados		
Definición del Indicador:	Medir el porcentaje de Comités Comunitarios de Participación Social conformados con respecto al número de escuelas beneficiadas		
Nivel a Medir: Actividad (A1 C1)	Dimensión a Medir: Eficacia		
Desagregación geográfica: Municipal	Cobertura de Beneficiarios: a) Alumnos de primaria que se encuentren inscritos en el plantel oficial donde se encuentra instalado un espacio de alimentación; b) Alumnos inscritos en otro plantel escolar oficial de la localidad que requieran del apoyo alimentario c) Hombres y mujeres de todas las edades, residentes en dichas localidades que presenten alguna situación de vulnerabilidad entre las que se encuentran desnutrición, discapacidad, mujeres en periodo de lactancia, entre otros.		
Unidad de Medida del Resultado: Porcentaje	Interpretación del resultado: A mayor porcentaje, mayor número de Comités Comunitarios de Participación Social conformados		
Responsable del Indicador:	Dirección de Alimentación y Nutrición		
III. DATOS DEL INDICADOR			
Método de Cálculo: Número de Comités Comunitarios de Participación Social conformados, / el número total de escuelas beneficiadas, multiplicado x 100.			
Variable	Unidad de Medida de la Variable	Fuentes (Medios de Verificación)	Método de Recopilación de Datos
Número de Comités Comunitarios de Participación Social conformados (2)	Comités Comunitarios de Participación Social conformados	Reporte de integración de comités	Registros administrativos de la Dirección a cargo
Número total de escuelas beneficiadas (2)	Escuelas beneficiadas		
Rango de Valor: 0 a 1		Frecuencia de Medición: Anual	
Fecha de Disponibilidad de la Información de las Variables: 31 de marzo 2026			
Determinación de Metas			
Valor: 100%		Periodo de Cumplimiento: enero-marzo 2026	
Factibilidad: Si		Comportamiento del Indicador: Ascendente	
Línea Base: 2	Parámetros	Semaforización	
Valor: 100%	Positivo		71%-100%
Año: 2025	Aceptable		41%-70%
Periodo: Enero-Diciembre	Menor		0%-40%

**SISTEMA MUNICIPAL PARA EL DESARROLLO INTEGRAL DE LA FAMILIA
ZEMPOALA, ESTADO LIBRE Y SOBERANO DE HIDALGO.**




Fichas Técnicas de Indicadores de Resultados
Espacios de Alimentación Encuentro y Desarrollo Ejercicio Fiscal 2026

Nombre del Área: Dirección de Alimentación y Nutrición		MIR (Año): 2026	1er Trimestre 2026
Nombre del proyecto: Espacios de Alimentación, Encuentro y Desarrollo			
I. DATOS DE IDENTIFICACIÓN DEL PROYECTO			
Órgano Superior: Sistema Municipal para el Desarrollo Integral de la Familia de Zempoala		Prioridades: Alimentación de Calidad	
Programa: Espacios de Alimentación, Encuentro y Desarrollo		Dirección Responsable: Alimentación y Nutrición	
Clave del Indicador: IR/EAED/ A2(C1)/25			
Alineación al PDE		Acuerdo 2: Bienestar del pueblo	
Alineación al ODS		1: Fin de la Pobreza, 2: Hambre Cero, 10: Reducción de Desigualdades	
Objetivo Actividad: Realizar encuestas de satisfacción a beneficiarios			
II. DATOS DE IDENTIFICACIÓN DEL INDICADOR			
Tipo del indicador:	Gestión		
Nombre del Indicador:	Porcentaje de encuestas de satisfacción realizadas		
Definición del Indicador:	Medir el porcentaje de encuestas de satisfacción realizadas a los beneficiarios, respecto al número total de encuestas previstas		
Nivel a Medir: Actividad (A2 C1)	Dimensión a Medir: Eficacia		
Desagregación geográfica: Municipal	Cobertura de Beneficiarios: a) Alumnos de primaria que se encuentren inscritos en el plantel oficial donde se encuentra instalado un espacio de alimentación; b) Alumnos inscritos en otro plantel escolar oficial de la localidad que requieran del apoyo alimentario c) Hombres y mujeres de todas las edades, residentes en dichas localidades que presenten alguna situación de vulnerabilidad entre las que se encuentran desnutrición, discapacidad, mujeres en periodo de lactancia, entre otros.		
Unidad de Medida del Resultado: Porcentaje	Interpretación del resultado: A mayor porcentaje, mayor número de encuestas de satisfacción realizadas		
Responsable del Indicador:	Dirección de Alimentación y Nutrición		
III. DATOS DEL INDICADOR			
Método de Cálculo: Número de encuestas de satisfacción realizadas, / el número total de encuestas programadas, multiplicado x 100.			
Variable	Unidad de Medida de la Variable	Fuentes (Medios de Verificación)	Método de Recopilación de Datos
Número de encuestas de satisfacción realizadas (110)	Encuestas de satisfacción	Reporte de encuestas de satisfacción practicadas	Registros administrativos de la Dirección a cargo
Número total de encuestas de satisfacción programadas (217)			
Rango de Valor: 0 a 100		Frecuencia de Medición: Anual	
Fecha de Disponibilidad de la Información de las Variables: 31 de marzo 2026			
Determinación de Metas			
Valor: 50.69%		Periodo de Cumplimiento: enero-marzo 2026	
Factibilidad: Si		Comportamiento del Indicador: Ascendente	
Línea Base: 180	Parámetros		Semaforización
Valor: 100%	Positivo		 71%-100%
Año: 2025	Aceptable		 41%-70%
Periodo: Enero-Diciembre	Menor		 0%-40%

**SISTEMA MUNICIPAL PARA EL DESARROLLO INTEGRAL DE LA FAMILIA
ZEMPOALA, ESTADO LIBRE Y SOBERANO DE HIDALGO.**
Fichas Técnicas de Indicadores de Resultados
Espacios de Alimentación Encuentro y Desarrollo Ejercicio Fiscal 2026

Nombre del Área: Dirección de Alimentación y Nutrición		MIR (Año): 2026	1er Trimestre 2026
Nombre del proyecto: Espacios de Alimentación, Encuentro y Desarrollo			
I. DATOS DE IDENTIFICACIÓN DEL PROYECTO			
Órgano Superior: Sistema Municipal para el Desarrollo Integral de la Familia de Zempoala		Prioridades: Alimentación de Calidad	
Programa: Espacios de Alimentación, Encuentro y Desarrollo		Dirección Responsable: Alimentación y Nutrición	
Clave del Indicador: IR/EAED/ A3(C1)/25			
Alineación al PDE		Acuerdo 2: Bienestar del pueblo	
Alineación al ODS		1: Fin de la Pobreza, 2: Hambre Cero, 10: Reducción de Desigualdades	
Objetivo Actividad: Realizar reportes de seguimiento del Programa a SEDIF Hidalgo			
II. DATOS DE IDENTIFICACIÓN DEL INDICADOR			
Tipo del indicador:	Gestión		
Nombre del Indicador:	Porcentaje de reportes de seguimiento del Programa realizados		
Definición del Indicador:	Medir el porcentaje de reportes de seguimiento entregados al SEDIF Hidalgo, respecto al número total de reportes solicitados por SEDIF Hidalgo		
Nivel a Medir: Actividad (A3 C1)	Dimensión a Medir: Eficacia		
Desagregación geográfica: Municipal	Cobertura de Beneficiarios: a) Alumnos de primaria que se encuentren inscritos en el plantel oficial donde se encuentra instalado un espacio de alimentación; b) Alumnos inscritos en otro plantel escolar oficial de la localidad que requieran del apoyo alimentario c) Hombres y mujeres de todas las edades, residentes en dichas localidades que presenten alguna situación de vulnerabilidad entre las que se encuentran desnutrición, discapacidad, mujeres en periodo de lactancia, entre otros.		
Unidad de Medida del Resultado: Porcentaje	Interpretación del resultado: A mayor porcentaje, mayor número de reportes de seguimiento realizados		
Responsable del Indicador:	Dirección de Alimentación y Nutrición		
III. DATOS DEL INDICADOR			
Método de Cálculo: Número de reportes de seguimiento realizados, / el número total de reportes de seguimiento previstos a entregar, multiplicado x 100.			
Variable	Unidad de Medida de la Variable	Fuentes (Medios de Verificación)	Método de Recopilación de Datos
Número de reportes de seguimiento realizados (2)	Reportes de seguimiento	Reportes de seguimiento enviados	Registros administrativos de la Dirección a cargo
Número total de reportes de seguimiento a entregar (2)			
Rango de Valor: 0 a 100		Frecuencia de Medición: Anual	
Fecha de Disponibilidad de la Información de las Variables: 31 de marzo 2026			
Determinación de Metas			
Valor: 100%		Periodo de Cumplimiento: enero-marzo 2026	
Factibilidad: Si		Comportamiento del Indicador: Ascendente	
Línea Base: 2	Parámetros		Semaforización
Valor: 100%	Positivo		 71%-100%
Año: 2025	Aceptable		 41%-70%
Periodo: Enero-Diciembre	Menor		 0%-40%




**SISTEMA MUNICIPAL PARA EL DESARROLLO INTEGRAL DE LA FAMILIA
ZEMPOALA, ESTADO LIBRE Y SOBERANO DE HIDALGO.**
Fichas Técnicas de Indicadores de Resultados
Espacios de Alimentación Encuentro y Desarrollo Ejercicio Fiscal 2026

Nombre del Área: Dirección de Alimentación y Nutrición		MIR (Año): 2026	1er Trimestre 2026
Nombre del proyecto: Espacios de Alimentación, Encuentro y Desarrollo			
I. DATOS DE IDENTIFICACIÓN DEL PROYECTO			
Órgano Superior: Sistema Municipal para el Desarrollo Integral de la Familia de Zempoala		Prioridades: Alimentación de Calidad	
Programa: Espacios de Alimentación, Encuentro y Desarrollo		Dirección Responsable: Alimentación y Nutrición	
Clave del Indicador: IR/EAED/ A4(C1)/25			
Alineación al PDE		Acuerdo 2: Bienestar del pueblo	
Alineación al ODS		1: Fin de la Pobreza, 2: Hambre Cero, 10: Reducción de Desigualdades	
Objetivo Actividad: Realizar carga de información del programa al Sistema de Información Estadística de Beneficiarios			
II. DATOS DE IDENTIFICACIÓN DEL INDICADOR			
Tipo del indicador:	Gestión		
Nombre del Indicador:	Porcentaje de carga de información del programa al Sistema de Información Estadística de Beneficiarios efectuada		
Definición del Indicador:	Medir el porcentaje de carga de información del programa al Sistema de Información Estadística de Beneficiarios efectuada, respecto al número total de cargas de información programadas		
Nivel a Medir: Actividad (A4 C1)	Dimensión a Medir: Eficacia		
Desagregación geográfica: Municipal	Cobertura de Beneficiarios: a) Alumnos de primaria que se encuentren inscritos en el plantel oficial donde se encuentra instalado un espacio de alimentación; b) Alumnos inscritos en otro plantel escolar oficial de la localidad que requieran del apoyo alimentario c) Hombres y mujeres de todas las edades, residentes en dichas localidades que presenten alguna situación de vulnerabilidad entre las que se encuentran desnutrición, discapacidad, mujeres en periodo de lactancia, entre otros.		
Unidad de Medida del Resultado: Porcentaje	Interpretación del resultado: A mayor porcentaje, mayor número de carga de información del programa al Sistema de Información Estadística de Beneficiarios efectuada		
Responsable del Indicador:	Dirección de Alimentación y Nutrición		
III. DATOS DEL INDICADOR			
Método de Cálculo: Número de cargas de información del programa al Sistema de Información Estadística de Beneficiarios efectuadas, / el número total de cargas de información previstas, multiplicado x 100.			
Variable	Unidad de Medida de la Variable	Fuentes (Medios de Verificación)	Método de Recopilación de Datos
Número de cargas de información del programa al Sistema de Información Estadística de Beneficiarios efectuadas (2)	Cargas de información al Sistema de Información Estadística de Beneficiarios	Reportes de cargas de información al Sistema de Información Estadística de Beneficiarios	Registros administrativos de la Dirección a cargo
Número total de cargas previstas (2)			
Rango de Valor: 0 a 100		Frecuencia de Medición: Anual	
Fecha de Disponibilidad de la Información de las Variables: 31 de marzo 2026			
Determinación de Metas			
Valor: 100%		Periodo de Cumplimiento: enero-marzo 2026	
Factibilidad: Si		Comportamiento del Indicador: Ascendente	
Línea Base: 1	Parámetros		Semaforización
Valor: 100%	Positivo		 71%-100
Año: 2025	Aceptable		 41%-70%
Periodo: Enero-Diciembre	Menor		 0%-40%

SISTEMA MUNICIPAL PARA EL DESARROLLO INTEGRAL DE LA FAMILIA

ZEMPOALA, ESTADO LIBRE Y SOBERANO DE HIDALGO.

Fichas Técnicas de Indicadores de Resultados
Espacios de Alimentación Encuentro y Desarrollo Ejercicio Fiscal 2026

Nombre del Área: Dirección de Alimentación y Nutrición		MIR (Año): 2026	1er Trimestre 2026
Nombre del proyecto: Espacios de Alimentación, Encuentro y Desarrollo			
I. DATOS DE IDENTIFICACIÓN DEL PROYECTO			
Órgano Superior: Sistema Municipal para el Desarrollo Integral de la Familia de Zempoala		Prioridades: Alimentación de Calidad	
Programa: Espacios de Alimentación, Encuentro y Desarrollo		Dirección Responsable: Alimentación y Nutrición	
Clave del Indicador: IR/EAED/C2/25			
Alineación al PDE		Acuerdo 2: Bienestar del pueblo	
Alineación al ODS		1: Fin de la Pobreza, 2: Hambre Cero, 10: Reducción de Desigualdades	
Objetivo Componente: Impartir el número total de Orientaciones Alimentarias previstas			
II. DATOS DE IDENTIFICACIÓN DEL INDICADOR			
Tipo de indicador:	Gestión		
Nombre del Indicador:	Porcentaje de Orientaciones Alimentarias otorgadas		
Definición del Indicador:	Medir el porcentaje de Orientaciones Alimentarias otorgadas, respecto al total de Orientaciones Alimentarias previstas		
Nivel a Medir: Componente 2	Dimensión a Medir: Eficacia		
Desagregación geográfica: Municipal	Cobertura de Beneficiarios: a) Alumnos de primaria que se encuentren inscritos en el plantel oficial donde se encuentra instalado un espacio de alimentación; b) Alumnos inscritos en otro plantel escolar oficial de la localidad que requieran del apoyo alimentario c) Hombres y mujeres de todas las edades, residentes en dichas localidades que presenten alguna situación de vulnerabilidad entre las que se encuentran desnutrición, discapacidad, mujeres en periodo de lactancia, entre otros.		
Unidad de Medida del Resultado: Porcentaje	Interpretación del resultado: A mayor porcentaje, mayor número de Orientaciones Alimentarias otorgadas		
Responsable del Indicador:	Dirección de Alimentación y Nutrición		
III. DATOS DEL INDICADOR			
Método de cálculo: Número de Orientaciones Alimentarias otorgadas, / el número total de Orientaciones Alimentarias previstas, multiplicado x 100.			
Variable	Unidad de Medida de la Variable	Fuentes (Medios de Verificación)	Método de Recopilación de Datos
Número de Orientaciones Alimentarias otorgadas (107)	Orientaciones Alimentarias	Reporte de metas de Orientaciones Alimentarias	Registros administrativos de la Dirección a cargo
Número total de Orientaciones Alimentarias previstas (217)			
Rango de Valor: 0 a 100		Frecuencia de Medición: Anual	
Fecha de Disponibilidad de la Información de las Variables: 31 de marzo 2026			
Determinación de Metas			
Valor: 49.3%		Periodo de Cumplimiento: enero-marzo 2026	
Factibilidad: Si		Comportamiento del Indicador: Ascendente	
Línea Base: 217	Parámetros		Semaforización
Valor: 100%	Positivo		 71%-100%
Año: 2025	Aceptable		 41%-70%
Periodo: Enero- Diciembre	Menor		 0%-40%

SISTEMA MUNICIPAL PARA EL DESARROLLO INTEGRAL DE LA FAMILIA
ZEMPOALA, ESTADO LIBRE Y SOBERANO DE HIDALGO.
 Fichas Técnicas de Indicadores de Resultados
 Espacios de Alimentación Encuentro y Desarrollo Ejercicio Fiscal 2026

Nombre del Área: Dirección de Alimentación y Nutrición		MIR (Año): 2026	1er Trimestre 2026
Nombre del proyecto: Espacios de Alimentación, Encuentro y Desarrollo			
I. DATOS DE IDENTIFICACIÓN DEL PROYECTO			
Órgano Superior: Sistema Municipal para el Desarrollo Integral de la Familia de Zempoala		Prioridades: Alimentación de Calidad	
Programa: Espacios de Alimentación, Encuentro y Desarrollo		Dirección Responsable: Alimentación y Nutrición	
Clave del Indicador: IR/EAED/ A1(C2)/25			
Alineación al PDE		Acuerdo 2: Bienestar del pueblo	
Alineación al ODS		1: Fin de la Pobreza, 2: Hambre Cero, 10: Reducción de Desigualdades	
Objetivo Actividad: Brindar actividades físicas encaminadas a la atención de la población que presenta sobre peso			
II. DATOS DE IDENTIFICACIÓN DEL INDICADOR			
Tipo del indicador:	Gestión		
Nombre del Indicador:	Porcentaje de actividades físicas efectuadas con atención a la población que presenta sobre peso		
Definición del Indicador:	Medir el porcentaje de actividades físicas efectuadas con atención la población que presenta sobre peso, respecto al número total de actividades físicas programadas		
Nivel a Medir: Actividad (A1 C2)	Dimensión a Medir: Eficacia		
Desagregación geográfica: Municipal	Cobertura de Beneficiarios: a) Alumnos de primaria que se encuentren inscritos en el plantel oficial donde se encuentra instalado un espacio de alimentación; b) Alumnos inscritos en otro plantel escolar oficial de la localidad que requieran del apoyo alimentario c) Hombres y mujeres de todas las edades, residentes en dichas localidades que presenten alguna situación de vulnerabilidad entre las que se encuentran desnutrición, discapacidad, mujeres en periodo de lactancia, entre otros.		
Unidad de Medida del Resultado: Porcentaje	Interpretación del resultado: A mayor porcentaje, mayor número de actividades físicas efectuadas con atención a la población que presenta sobre peso		
Responsable del Indicador:	Dirección de Alimentación y Nutrición		
III. DATOS DEL INDICADOR			
Método de Cálculo: Número de actividades físicas efectuadas con atención a la población que presenta sobre peso, / el número actividades físicas programadas, multiplicado x 100.			
Variable	Unidad de Medida de la Variable	Fuentes (Medios de Verificación)	Método de Recopilación de Datos
Número de Actividades físicas efectuadas con atención a la población que presenta sobre peso (2)	Actividades físicas	Reportes de Actividades físicas	Registros administrativos de la Dirección a cargo
Número total de actividades físicas programadas (4)			
Rango de Valor: 0 a 100		Frecuencia de Medición: Anual	
Fecha de Disponibilidad de la Información de las Variables: 31 de marzo 2026			
Determinación de Metas			
Valor: 50 %		Periodo de Cumplimiento: enero-marzo 2026	
Factibilidad: Si		Comportamiento del Indicador: Ascendente	
Línea Base: 4	Parámetros		Semaforización
Valor: 100%	Positivo		71%-100
Año: 2025	Aceptable		41%-70%
Periodo: Enero-Diciembre	Menor		0%-40%

SISTEMA MUNICIPAL PARA EL DESARROLLO INTEGRAL DE LA FAMILIA
ZEMPOALA, ESTADO LIBRE Y SOBERANO DE HIDALGO.
 Fichas Técnicas de Indicadores de Resultados
 Espacios de Alimentación Encuentro y Desarrollo Ejercicio Fiscal 2026

Nombre del Área: Dirección de Alimentación y Nutrición		MIR (Año): 2026	1er Trimestre 2026
Nombre del proyecto: Espacios de Alimentación, Encuentro y Desarrollo			
I. DATOS DE IDENTIFICACIÓN DEL PROYECTO			
Órgano Superior: Sistema Municipal para el Desarrollo Integral de la Familia de Zempoala		Prioridades: Alimentación de Calidad	
Programa: Espacios de Alimentación, Encuentro y Desarrollo		Dirección Responsable: Alimentación y Nutrición	
Clave del Indicador: IR/EAED/A2(C2)/25			
Alineación al PDE		Acuerdo 2: Bienestar del pueblo	
Alineación al ODS		1: Fin de la Pobreza, 2: Hambre Cero, 10: Reducción de Desigualdades	
Objetivo Componente: Brindar Orientación Alimentaria a la totalidad de beneficiarios			
II. DATOS DE IDENTIFICACIÓN DEL INDICADOR			
Tipo del indicador:	Gestión		
Nombre del Indicador:	Porcentaje de beneficiarios atendidos con platicas de Orientación Alimentaria		
Definición del Indicador:	Medir el porcentaje de beneficiarios atendidos con Orientación Alimentaria, respecto al total de beneficiarios del programa		
Nivel a Medir: Actividad 2 (C2)	Dimensión a Medir: Eficacia		
Desagregación geográfica: Municipal	Cobertura de Beneficiarios: a) Alumnos de primaria que se encuentren inscritos en el plantel oficial donde se encuentra instalado un espacio de alimentación; b) Alumnos inscritos en otro plantel escolar oficial de la localidad que requieran del apoyo alimentario c) Hombres y mujeres de todas las edades, residentes en dichas localidades que presenten alguna situación de vulnerabilidad entre las que se encuentran desnutrición, discapacidad, mujeres en periodo de lactancia, entre otros.		
Unidad de Medida del Resultado: Porcentaje	Interpretación del resultado: A mayor porcentaje, mayor número de beneficiarios del programa atendidos con platicas de Orientación Alimentaria		
Responsable del Indicador:	Dirección de Alimentación y Nutrición		
III. DATOS DEL INDICADOR			
Método de Cálculo: Número de beneficiarios atendidos con platicas de Orientación Alimentaria, / el número total de beneficiarios, multiplicado x 100.			
Variable	Unidad de Medida de la Variable	Fuentes (Medios de Verificación)	Método de Recopilación de Datos
Número de beneficiarios atendidos con platicas de Orientación Alimentaria (107)	Beneficiarios atendidos con platicas de orientación alimentaria	Reporte de metas de Orientaciones Alimentarias, padrón de beneficiarios	Registros administrativos de la Dirección a cargo
Número total de beneficiarios del programa (217)			
Rango de Valor: 0 a 100		Frecuencia de Medición: Anual	
Fecha de Disponibilidad de la Información de las Variables: 31 de marzo 2026			
Determinación de Metas			
Valor: 49.3%		Periodo de Cumplimiento: enero-marzo 2026	
Factibilidad: Si		Comportamiento del Indicador: Ascendente	
Línea Base: 180	Parámetros		Semaforización
Valor: 100%	Positivo		71%-100%
Año: 2025	Aceptable		41%-70%
Periodo: Enero- Marzo	Menor		0%-40%

**SISTEMA MUNICIPAL PARA EL DESARROLLO INTEGRAL DE LA FAMILIA
ZEMPOALA, ESTADO LIBRE Y SOBERANO DE HIDALGO.**

Fichas Técnicas de Indicadores de Resultados
Espacios de Alimentación Encuentro y Desarrollo Ejercicio Fiscal 2026

La presente es correlativa a la integración de firmas de las Fichas Técnicas de Indicadores de Resultados efectuadas al Programa "Espacios de Alimentación, Encuentro y Desarrollo" en el Primer Trimestre del Ejercicio Fiscal 2026, a cargo de la Dirección de Alimentación y Nutrición dependiente del Sistema Municipal para el Desarrollo Integral de la Familia de Zempoala, Estado Libre y Soberano de Hidalgo.

Municipio de Zempoala, Estado Libre y Soberano de Hidalgo, 06 de abril de 2026.

Elaboró.




L. Psic. Trinidad Yazmin Acosta Mentado
Directora de Alimentación y Nutrición
Sistema Municipal para el Desarrollo Integral de la Familia
Zempoala, Estado Libre y Soberano de Hidalgo.

Revisó.




L.D. Yazmin Valdez Delgadillo
Directora de Control Interno
Sistema Municipal para el Desarrollo Integral de la Familia
Zempoala, Estado Libre y Soberano de Hidalgo.

Autorizó.




Lic. Deyanira Martínez Cordero
Directora General
Sistema Municipal para el Desarrollo Integral de la Familia
Zempoala, Estado Libre y Soberano de Hidalgo.